



## PROIECT DIDACTIC

### Curs: **Make tehnology your friend**

Numărul de identificare al contractului: 2023-1-RO01-KA121-SCH-000132968

Titlul activității: Obiectele din sala de clasă (Les fournitures scolaires)

Responsabil de activitate: prof. **Nicoleta Buga**

Data desfășurării: 18.12.2023

Durata: 50 de minute

Grupul țintă: elevii clasei a VI-a

Numele instituției: **Școala Gimnazială „George Coșbuc”**

Resurse:

a.Umane – 12 elevi și un cadru didactic asistent : profesor Cărbune Ionel

b.Materiale: pixuri, caiete, laptop, tablă interactivă, videoproiector.

Locul desfășurării activității: sala de clasă

Scopul activității: Însușirea unor elemente din vocabularul obiectelor din sala de clasă prin exerciții interactive și atractive realizate cu instrumente digitale

Obiective operationale:

- a numi obiecte din sala de clasă

- a folosi denumirile obiectelor școlare în diverse situații de comunicare

Desfășurarea activității:

Momentul organizatoric și verificarea temei

Introducerea noilor noțiuni

Fixarea cunoștințelor

Evaluarea

Activitatea se desfășoară astfel:

Profesorul verifică oral câteva noțiuni predate ora trecută printr-un joc cu mingea roșie

precum și tema. Apoi folosește dialogul și un document realizat în aplicația **Wordart**

<https://wordart.com/ac410jsv93k0/les-fouritures%20scolaires> pentru a introduce noile

noțiuni : **Les fournitures scolaires**. El scrie pe tabla titlul lecției și roagă un elev să îi scrie

data pe tablă. Elevii scriu în caiete noțiunile identificate și traduse cu ajutorul profesorului,

apoi sunt adăugate alte elemente de vocabular prin identificarea și numirea lor directă în sala de clasă.

Ca activitate de fixare a cunoștințelor profesorul le dă elevilor un exercițiu creat prin

instrumentul digital **Edpuzzle** <https://edpuzzle.com/media/6579f484f3e8dc417e210911> :

elevii vizionează un clip cu obiecte din sala de clasă, la un moment dat clipul se oprește și

apar niște întrebări create de profesor, la care elevii trebuie să răspundă oral.

Modalități de evaluare a activității:

Se realizează evaluarea prin instrumentul digital **Quizizz**.

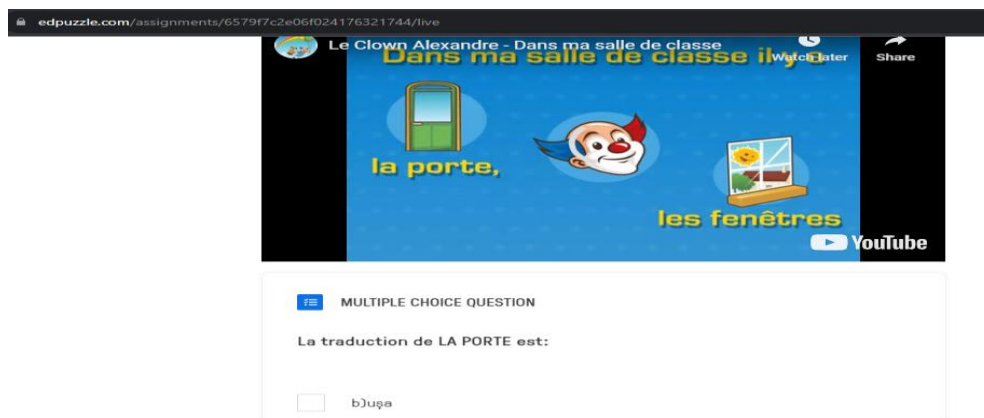
[https://quizizz.com/admin/quiz/6579faa581d072d983c8a2c4?source=quiz\\_share](https://quizizz.com/admin/quiz/6579faa581d072d983c8a2c4?source=quiz_share)

Profesorul utilizează chestionarul din pentru a îl evalua pe fiecare elev în parte, folosindu-se de tabla interactivă.

Rezultate înregistrate: exemple:

- implicarea activă în aplicațiile propuse în cadrul activității;
- utilizarea corectă a noțiunilor învățate și respectarea regulilor de pronunție în exprimare
- creșterea motivației de a învăța limba franceză datorită activităților interactive și digitale - stimularea interesului de a învăța lexic nou în limba franceză


## FOTOGRAFII




Code Assignment:

quizizz.com/print/quiz/6579faa581d072d983c8a2c4


12 Questions

1.  Qu'est-ce que c'est?

A Un surligneur  B Un stylo  
 C Un cahier  D Un crayon

2.  Qu'est-ce que c'est?

A Un cahier  B Un classeur  
 C Un livre  D Des ciseaux

3.  Qu'est-ce que c'est?

